

Kształtowanie nawierzchni

# Triflex Creative Design





Kształtowanie nawierzchni

# Triflex Creative Design

## Nieograniczone możliwości aranżacji



### Piękne powierzchnie z urozmaiconymi motywami

Broszura Triflex Creative Design umożliwia zindywidualizowanie systemów uszczelnień i powłok. Do wyboru są zarówno wzory Triflex FloorTattoo, jak i folia Triflex Design. Atrakcyjne powierzchnie Triflex to zarówno „wzory płytek” przy użyciu folii Triflex Design, jak i ornamenty i pojedyncze motywy z zastosowaniem Triflex FloorTattoo.

Triflex ma ponad 45-letnie doświadczenie w renowacji budynków. Triflex Creative Design umożliwia wizualne uatrakcyjnienie trwałych systemów uszczelnień i powłok dzięki pomysłowym powierzchniom.



### Kreatywne aranżacje

Kolory, kształty i warianty powierzchni umożliwiają dowolne łączenie. Technika folii Triflex pozwala na dopasowanie niemal do każdej geometrii.



## Możliwości zastosowań



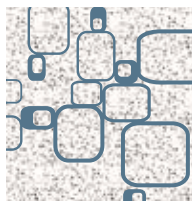

**Triflex Creative Design** to systemowe uzupełnienie do balkonów, tarasów i lodzii. Sprawdzone systemy uszczelnień i powłok Triflex można dodatkowo uzupełniać o różne wzory powierzchni, fakturę, znaki logo i barwne akcenty. Czy to do prywatnych pomieszczeń czy w przestrzeni publicznej – możliwości twórczego kształtowania powierzchni przy użyciu płynnych tworzyw sztucznych są nieograniczone. Niniejsza broszura przedstawia przegląd oferty Triflex FloorTattoo i folii Triflex Design.

Na życzenie możemy także zaprojektować indywidualne motywy.

### Indywidualność i bezpieczeństwo

Triflex Creative Design łączy w sobie doskonale wzornictwo i trwale uszczelnienie. Atrakcyjnie wykończona nawierzchnia balkonu i tarasu tworzy indywidualną atmosferę i znacząco wpływa na komfort mieszkania. Barwne kolory, indywidualne wzory i właściwości wykończenia nawierzchni zapewniają żywe, otwarte przestrzenie.

Niniejsza broszura prezentuje ponad 80 standardowych motywów. Umożliwiają one zarówno zmianę wyglądu, jak i rozmiaru.



## Istnieją dwie metody układania



### Układanie metoda pozytywną

Na kolor powierzchni nakładany jest wzór Triflex FloorTattoo i utrwala się wybranym kolorem dekoru. Po upływie czasu utwardzania folia jest zdejmowana. Wzór pozostaje jako pozytywna powłoka i tworzy wypukłą fakturę.




Folia aplikacyjna  
Triflex FloorTattoo Pnącze



### Układanie metodą negatywną

Wzór Triflex FloorTattoo jest nakładany na farbę podkładową, która tworzy późniejszy kolor dylatacji. Następnie na całej powierzchni nakładana jest farba powierzchniowa. Po upływie czasu utwardzania folia jest zdejmowana, w wyniku czego powstaje zagłębienie. Gotowy wzór tworzy wklęsłą fakturę.



Folia aplikacyjna  
Triflex FloorTattoo Orient



## Folia Triflex Design – Motywy powierzchniowe



### Skutecznie uszczelnione powierzchnie ze wzorem płytek

Aby skutecznie uszczelnić balkon lub taras, ale nie rezygnować z wzorów o wyglądzie płytek, warto wybrać folię Triflex Design. Umożliwia ona zarówno symetryczne wzory, jak i efekt rozsypanego tłucznia. Triflex Design Tape pozwala dodatkowo na dowolne zaprojektowanie wzoru powierzchni. Przewagą wzoru płytek stworzonego za pomocą folii Triflex Design nad tradycyjnymi płytkami jest przede wszystkim odporność na zamarzanie zimą i tym samym brak pęknięć. Wszystkie folie Triflex Design są układane metodą negatywną, aby wyeliminować ryzyko potknięcia się o dylatację.

Folia Triflex Design umożliwia także stosowanie różnych farb wykończeniowych, a nawet łączenie powierzchni Triflex Chips Design oraz Colour Design, dzięki czemu można stworzyć każdy wzór, jaki podpowie wyobraźnia.






## Folia Triflex Design – Motywy powierzchniowe


Układanie metodą negatywną

### Tłuczeń




Folia Triflex Design Tłuczeń  
Format: 1,20 x 0,87 m

### Tłuczeń, cienka dylatacja




Folia Triflex Design Tłuczeń, cienka dylatacja  
Format: 1,20 x 0,87 m

### Q100




Folia Triflex Design Q100  
Wzór płytek: płytka kwadratowa  
100 x 100 mm, szerokość dylatacji 8 mm,  
płytki 12 x 8  
Format: 1,304 x 0,872 m

### Q145




Folia Triflex Design Q145  
Wzór płytek: płytka kwadratowa 145 x 145 mm,  
szerokość dylatacji 10 mm, płytki 10 x 6  
Format: 1,56 x 0,94 m

### Q195




Folia Triflex Design Q195  
Wzór płytek: płytka kwadratowa 195 x 195 mm,  
szerokość dylatacji 10 mm, płytki 8 x 4  
Format: 1,65 x 0,83 m

### Q300




Folia Triflex Design Q300  
Wzór płytek: płytka kwadratowa 300 x 300 mm,  
szerokość dylatacji 10 mm, płytki 5 x 3  
Format: 1,56 x 0,94 m

### R195




Folia Triflex Design R195  
Wzór płytek: płytka prostokątna 195 x 145 mm,  
szerokość dylatacji 10 mm, płytki 8 x 6  
Format: 1,65 x 0,94 m

### R300



Folia Triflex Design R300  
Wzór płytek: płytka prostokątna 300 x 195 mm,  
szerokość dylatacji 10 mm, płytki 5 x 4  
Format: 1,56 x 0,94 m

### WV1



Folia Triflex Design WV1  
Wzór płytek: nieregularny wzór,  
największa płytka 600 x 400 mm,  
najmniejsza płytka 200 x 200 mm,  
szerokość dylatacji 10 mm  
Format: 1,21 x 0,81 m

**Wskazówka:**

Przedstawione tutaj kolory i powierzchnie służą jedynie jako przykład.  
Triflex oferuje szeroką paletę kolorów i powierzchni.



Kształtowanie nawierzchni

# Triflex Creative Design

## Triflex FloorTattoo – Ornamenty



### Odgraniczenie powierzchni

Pas dekoracyjny Triflex FloorTattoo pozwala wyróżnić określone obszary powierzchni Triflex. Oferta różnych motywów od klasycznych, poprzez etniczne aż po kamienne, umożliwia wybór wzoru, który zadowoli każdy gust i będzie pasował do każdego otoczenia.





## Triflex FloorTattoo – Ornamenty

Układanie metoda pozytywną

### Klasyczny



Triflex FloorTattoo  
Ornament Klasyczny  
Format: 230 x 15 cm,  
z narożnikiem 15 x 15 cm

### Jaszczurka



Triflex FloorTattoo  
Ornament Jaszczurka  
Format: 120 x 22 cm

### Ethno




Triflex FloorTattoo  
Ornament Ethno  
Format: 107 x 20 cm

### Floral



Triflex FloorTattoo  
Ornament Floral  
Format: 228 x 17 cm,  
z narożnikiem 17 x 17 cm

### Orient



Triflex FloorTattoo  
Ornament Orient  
Format: 120 x 19,5 cm

### Kamień



Triflex FloorTattoo  
Ornament Kamień  
Format: 120 x 15 cm

**Wskazówka:**

Przedstawione tutaj kolory i powierzchnie służą jedynie jako przykład.  
Triflex oferuje szeroką paletę kolorów i powierzchni.



Kształtowanie nawierzchni

# Triflex Creative Design

## Triflex FloorTattoo – Pojedyncze motywy



### Indywidualne kształtowanie nawierzchni

Pojedyncze motywy Triflex FloorTattoo pozwalają nadać powierzchni Triflex indywidualny charakter. Przedstawione na następnych stronach motywy można ze sobą łączyć lub stosować jako pojedyncze atrakcje wizualne. Sprawdzą się zarówno we wnętrzach prywatnych, jak i w obiektach użytku publicznego.



### Pojedyncze motywy na dużej powierzchni

Wzór Triflex FloorTattoo nie musi ograniczać się do małej powierzchni. Motyw można kilkakrotnie powielić albo powiększyć. Dzięki temu duże powierzchnie stają się bardziej dynamiczne.








## Triflex FloorTattoo – Pojedyncze motywy

Układanie metoda pozytywną



**Kotwica**  
„Port macierzysty”  
Triflex FloorTattoo  
Kotwica „Port macierzysty”  
Format: 67 x 80 cm

**Kwiat**  
Triflex FloorTattoo  
Kwiat  
Format: 95 x 95 cm

**Carpe Diem**  
Triflex FloorTattoo  
Carpe Diem  
Format: 80 x 22 cm

**Poroże**  
Triflex FloorTattoo  
Poroże  
Format: 66 x 80 cm

**Home Sweet Home**  
Triflex FloorTattoo  
Home Sweet Home  
Format: 70 x 40 cm

**Kot**  
Triflex FloorTattoo  
Kot  
Format: 20 x 80 cm

**Karp koi**  
Triflex FloorTattoo  
Karp koi  
Format: 90 x 85 cm



**Latające żurawie**  
Triflex FloorTattoo  
Latające żurawie  
Format: 90 x 80 cm

**Stojące żurawie**  
Triflex FloorTattoo  
Stojące żurawie  
Format: 82 x 95 cm

**Kręgi**  
Triflex FloorTattoo  
Kręgi  
Format: 95 x 115 cm

**Latarnia**  
Triflex FloorTattoo  
Latarnia  
Format: 80 x 92 cm

**Luxusbalkon**  
Triflex FloorTattoo  
Luxusbalkon  
Format: 120 x 63 cm

**Magnolia**  
Triflex FloorTattoo  
Magnolia  
Format: 75 x 120 cm

**My Home is my Castle**  
Triflex FloorTattoo  
My Home is my Castle  
Format: 100 x 40 cm

**Wskazówka:**

Przedstawione tutaj kolory i powierzchnie służą jedynie jako przykład.  
Triflex oferuje szeroką paletę kolorów i powierzchni.



## Triflex FloorTattoo – Pojedyncze motywy

### Układanie metoda pozytywną



#### Wąs czepny winorośli

Triflex FloorTattoo  
Wąs czepny winorośli  
Format: 95 x 115 cm

#### Retro

Triflex FloorTattoo  
Retro  
Format: 120 x 95 cm

#### Royal

Triflex FloorTattoo  
Royal  
Format: 95 x 95 cm

#### Gwiazdy

Triflex FloorTattoo  
Gwiazdy  
Format: 95 x 95 cm

#### Koło sterowe

Triflex FloorTattoo  
Koło sterowe  
Format: 100 x 100 cm

#### Ptaki

Triflex FloorTattoo  
Ptaki  
Format: 100 x 90 cm

#### Winorośl

Triflex FloorTattoo  
Winorośl  
Format: 95 x 120 cm

#### Fala

Triflex FloorTattoo  
Fala  
Format: 80 x 30 cm



#### Mapa świata

Triflex FloorTattoo  
Mapa świata  
Format: 163 x 95 cm

#### Róża wiatrów

Triflex FloorTattoo  
Róża wiatrów  
Format: 55 x 55 cm

#### Róża wiatrów z cieniem

Triflex FloorTattoo  
Róża wiatrów z cieniem  
Format: 100 x 100 cm

### Układanie metodą negatywną



#### Sowa

Triflex FloorTattoo  
Sowa  
Format: 65 x 60 cm

#### Orient

Triflex FloorTattoo  
Orient  
Format: 95 x 95 cm

#### Parkiet

Triflex FloorTattoo  
Parkiet  
Format: 95 x 95 cm

#### Dmuchawiec

Triflex FloorTattoo  
Dmuchawiec  
Format: 95 x 120 cm



## Triflex FloorTattoo – Pojedyncze motywy

Układanie metoda pozytywną



### Znak zodiaku ryby

Triflex FloorTattoo  
Znak zodiaku ryby  
Format: 53 x 60 cm

### Znak zodiaku panna

Triflex FloorTattoo  
Znak zodiaku panna  
Format: 48 x 60 cm

### Znak zodiaku rak

Triflex FloorTattoo  
Znak zodiaku rak  
Format: 69 x 60 cm

### Znak zodiaku lew

Triflex FloorTattoo  
Znak zodiaku lew  
Format: 58 x 60 cm

### Znak zodiaku strzelec

Triflex FloorTattoo  
Znak zodiaku strzelec  
Format: 75 x 60 cm

### Znak zodiaku skorpion

Triflex FloorTattoo  
Znak zodiaku skorpion  
Format: 61 x 60 cm



### Znak zodiaku koziorożec

Triflex FloorTattoo  
Znak zodiaku koziorożec  
Format: 57 x 60 cm

### Znak zodiaku byk

Triflex FloorTattoo  
Znak zodiaku byk  
Format: 63 x 60 cm

### Znak zodiaku waga

Triflex FloorTattoo  
Znak zodiaku waga  
Format: 64 x 60 cm

### Znak zodiaku wodnik

Triflex FloorTattoo  
Znak zodiaku wodnik  
Format: 93 x 53 cm

### Znak zodiaku baran

Triflex FloorTattoo  
Znak zodiaku baran  
Format: 82 x 60 cm

### Znak zodiaku bliźnięta

Triflex FloorTattoo  
Znak zodiaku bliźnięta  
Format: 74 x 60 cm

**Wskazówka:**

Przedstawione tutaj kolory i powierzchnie służą jedynie jako przykład.  
Triflex oferuje szeroką paletę kolorów i powierzchni.



Kształtowanie nawierzchni

# Triflex Creative Design

## Triflex FloorTattoo – Funkcje

### Kształtowanie nawierzchni z bezpośrednim efektem

Skutecznie uszczelnione powierzchnie Triflex mogą służyć także jako powierzchnia informacyjna lub reklamowa. Stwórz swój własny napis lub umieść nazwę swojego przedsiębiorstwa na podłodze. Możesz także oznaczyć drogi znakiem wyjścia ewakuacyjnego lub różnymi strzałkami. Przykłady na tej stronie pokazują, jak różnorodne mogą być zastosowania Triflex FloorTattoo.



### Układanie metoda pozytywną

**A** Triflex FloorTattoo Litera A Format: 50 x 52 cm

**B** Triflex FloorTattoo Litera B Format: 47 x 52 cm

**C** Triflex FloorTattoo Litera C Format: 49 x 52 cm

**D** Triflex FloorTattoo Litera D Format: 48 x 52 cm

**E** Triflex FloorTattoo Litera E Format: 45 x 52 cm

**F** Triflex FloorTattoo Litera F Format: 43 x 52 cm

**G** Triflex FloorTattoo Litera G Format: 49 x 52 cm



































**H** Triflex FloorTattoo Litera H Format: 47 x 52 cm

**I** Triflex FloorTattoo Litera I Format: 29 x 52 cm



## Triflex FloorTattoo – Funkcje

### Układanie metoda pozytywną

	Triflex FloorTattoo Litera J Format: 41 x 52 cm		Triflex FloorTattoo Litera S Format: 47 x 52 cm		Triflex FloorTattoo Wykrzyknik Format: 29 x 52 cm		Triflex FloorTattoo Liczba 7 Format: 42 x 52 cm
	Triflex FloorTattoo Litera K Format: 49 x 52 cm		Triflex FloorTattoo Litera T Format: 46 x 52 cm		Triflex FloorTattoo Znak zapytania Format: 42 x 52 cm		Triflex FloorTattoo Liczba 8 Format: 44 x 52 cm
	Triflex FloorTattoo Litera L Format: 43 x 52 cm		Triflex FloorTattoo Litera U Format: 47 x 52 cm		Triflex FloorTattoo Liczba 0 Format: 44 x 52 cm		Triflex FloorTattoo Liczba 9 Format: 44 x 52 cm
	Triflex FloorTattoo Litera M Format: 53 x 52 cm		Triflex FloorTattoo Litera V Format: 47 x 52 cm		Triflex FloorTattoo Liczba 1 Format: 36 x 52 cm		Triflex FloorTattoo Exit Format: 42 x 22 cm
	Triflex FloorTattoo Litera N Format: 47 x 52 cm		Triflex FloorTattoo Litera W Format: 60 x 52 cm		Triflex FloorTattoo Liczba 2 Format: 44 x 52 cm		Triflex FloorTattoo Strzałka podwójna Format: 22 x 22 cm
	Triflex FloorTattoo Litera O Format: 51 x 52 cm		Triflex FloorTattoo Litera X Format: 50 x 52 cm		Triflex FloorTattoo Liczba 3 Format: 44 x 52 cm		Triflex FloorTattoo Strzałka krótka Format: 30 x 25 cm
	Triflex FloorTattoo Litera P Format: 45 x 52 cm		Triflex FloorTattoo Litera Y Format: 50 x 52 cm		Triflex FloorTattoo Liczba 4 Format: 44 x 52 cm		Triflex FloorTattoo Strzałka okrągła Format: 37 x 22 cm
	Triflex FloorTattoo Litera Q Format: 51 x 52 cm		Triflex FloorTattoo Litera Z Format: 47 x 52 cm		Triflex FloorTattoo Liczba 5 Format: 44 x 52 cm		Triflex FloorTattoo Strzałka spiczasta Format: 43 x 22 cm
	Triflex FloorTattoo Litera R Format: 47 x 52 cm				Triflex FloorTattoo Liczba 6 Format: 44 x 52 cm		

**Wskazówka:**

Przedstawione tutaj motywy prezentują folię aplikacyjną.  
Triflex oferuje szeroką paletę kolorów i powierzchni.



## Pozostałe możliwości



### Tworzenie akcentów

Tradycyjna posadzka na balkonie lub tarasie już nie wystarcza? W takim przypadku zachęcamy indywidualistów do ożywienia powierzchni zewnętrznych za pomocą Triflex Creative Design. Innowacyjne folie Triflex FloorTattoo podkreślą odpowiednio wybrane miejsce – całkowicie w indywidualnym guście.



### Nieskończone możliwości aranżacji

Chcesz ozdobić swój balkon albo taras wzorem Triflex FloorTattoo, ale nie udało Ci się znaleźć interesującego Cię motywu? Nie ma problemu! Przyjdź ze swoimi pomysłami i życzeniami do nas. Wspólnie znajdziemy sposób, aby stworzyć Twój wybrany motyw. Skontaktuj się ze specjalistą!

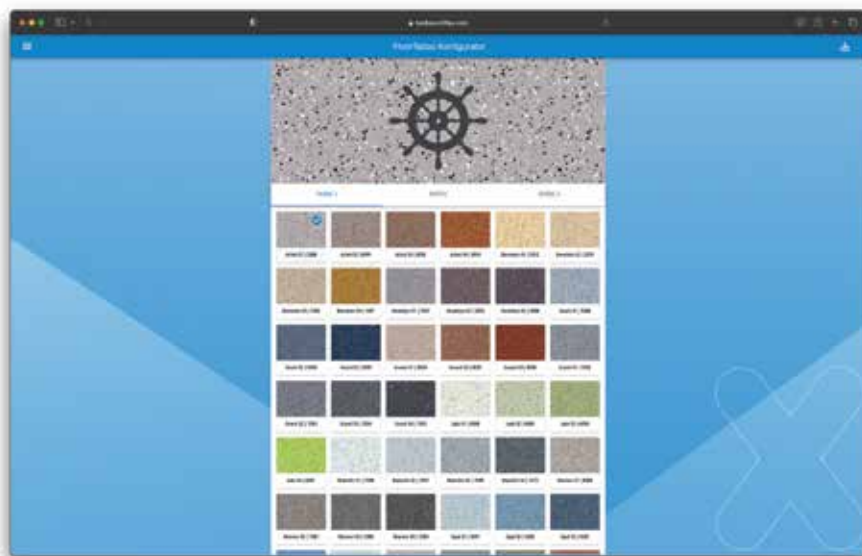




## Warianty powierzchni i narzędzia

### Możliwości aranżacji

Przedstawione tutaj Triflex FloorTattoo oraz folia Triflex Design w połączeniu z ponad 70 kolorami Triflex w wariantach powierzchni Triflex Chips Design i Triflex Colour Design oferują niezliczone możliwości indywidualnej aranżacji powierzchni zewnętrznych. Zerknij na nasze wzorniki kolorów lub do informatora projektowego Triflex Creative Design i poszukaj inspiracji. Więcej informacji na temat kształtowania nawierzchni Triflex podano pod adresem [www.triflex.com/de/triflex-oberflaechengestaltung](http://www.triflex.com/de/triflex-oberflaechengestaltung).



### Konfigurator Triflex FloorTattoo

Jeżeli nie możesz się zdecydować, który Triflex FloorTattoo lub który wariant powierzchni wybrać, skorzystaj z naszego konfiguratora Triflex dostępnego pod adresem [toolbox.triflex.com](http://toolbox.triflex.com). Konfigurator jest dostępny jako program internetowy lub aplikacja na smartfon. Przetestuj różne kombinacje kolorów i sprawdź, która najbardziej pasuje do Twojego ulubionego motywu.

### Program do projektowania balkonów Triflex

Przetestuj różne możliwości aranżacji z użyciem folii Triflex Design w programie do projektowania balkonów Triflex: wystarczy kilka kliknięć, aby uzyskać na ekranie realistyczny obraz wybranego projektu. Aplikacja umożliwi tworzenie niezliczonych kombinacji kolorów, struktur i wzorów oraz nadanie balkonom, tarasom, wejściom czy galeriom indywidualnego charakteru. Dla jeszcze większej personalizacji projektu istnieje możliwość wgrania do aplikacji zdjęcia własnego balkonu lub tarasu.



# Triflex

Wspólne rozwiązanie.

#### International

Triflex GmbH & Co. KG  
Karlstrasse 59  
32423 Minden | Niemcy  
Fon +49 571 38780-708  
international@triflex.com  
www.triflex.com

#### Polska

Follmann Chemia Polska sp. z o.o.  
ul. Gwiaździsta 71/4  
01-651 Warszawa  
Fon +48 22 835 91 51  
info@triflex.pl  
www.triflex.pl

