Sistema di rivestimento per piani di parcheggio (OS 11a/b)

Triflex ProDeck Variante 1

Disegno del sistema

Superficie

Struttura del sistema – Dettaglio A

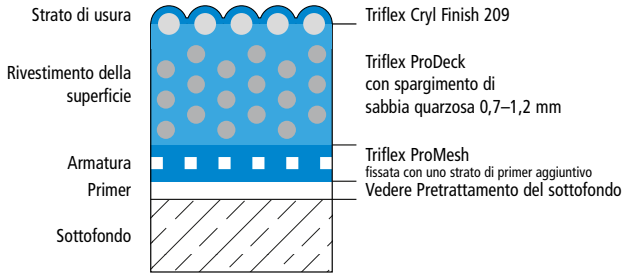

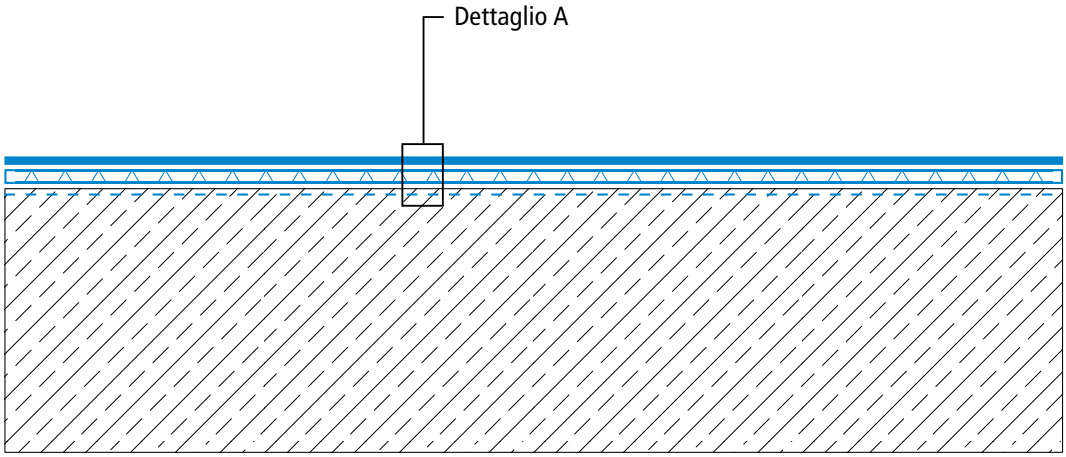

N. disegno: ProDeck-1101

Le variazioni di altezza in corrispondenza delle sovrapposizioni del tessuto non tessuto sono rappresentate con dimensioni molto maggiori.

Sistema di rivestimento per piani di parcheggio (OS 11a/b)

Triflex ProDeck Variante 1

Disegno del sistema

Collegamento alla parete

Struttura del sistema – Dettaglio C

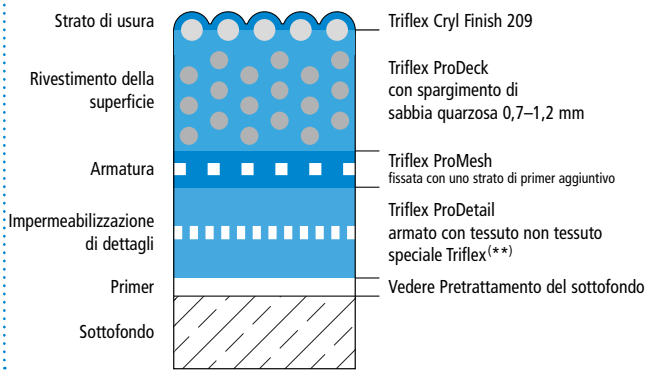

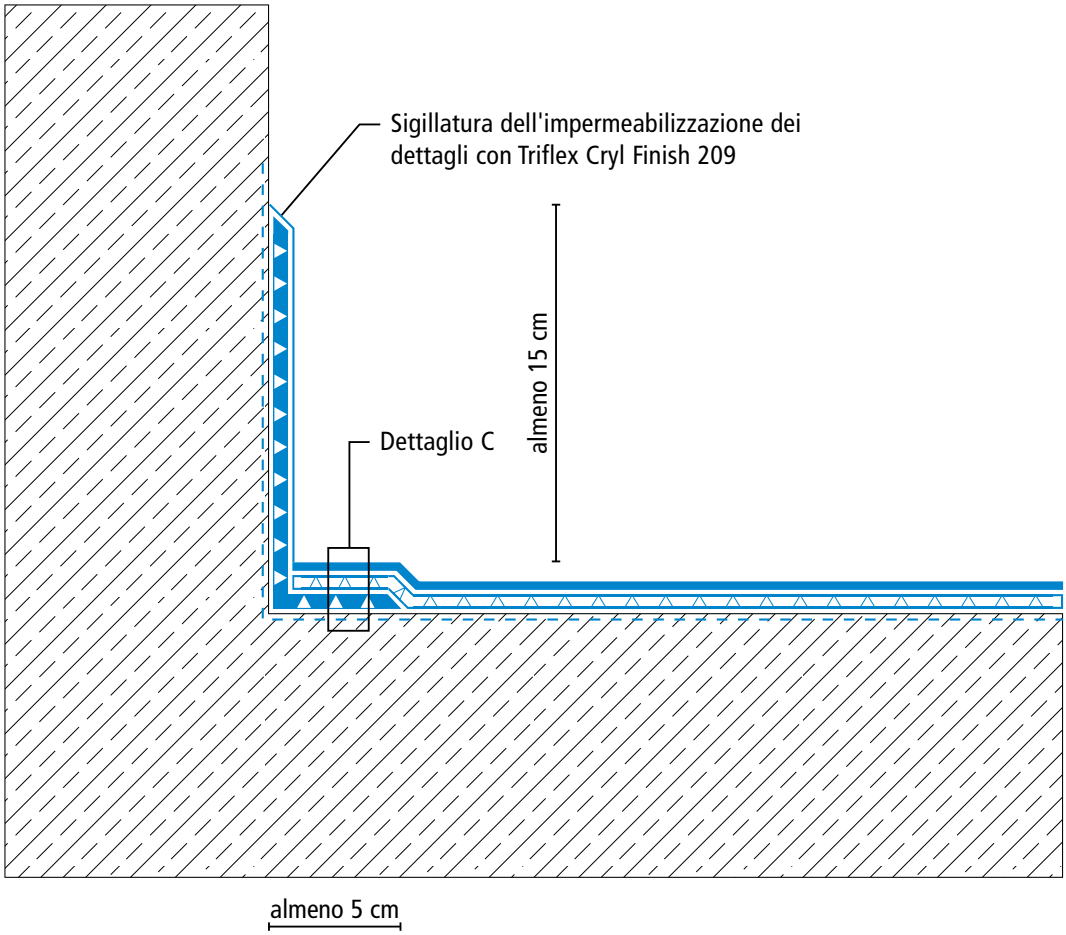

(**) Tessuto non tessuto speciale Triflex o tessuto non tessuto speciale Triflex PF.
Le variazioni di altezza in corrispondenza delle sovrapposizioni del tessuto non tessuto sono rappresentate con dimensioni molto maggiori.

N. disegno: ProDeck-1102

Sistema di rivestimento per piani di parcheggio (OS 11a/b)

Triflex ProDeck Variante 1

Disegno del sistema

Collegamento al montante

Struttura del sistema – Dettaglio C

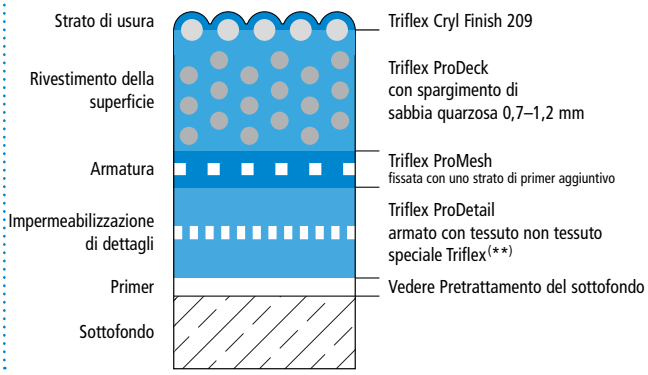

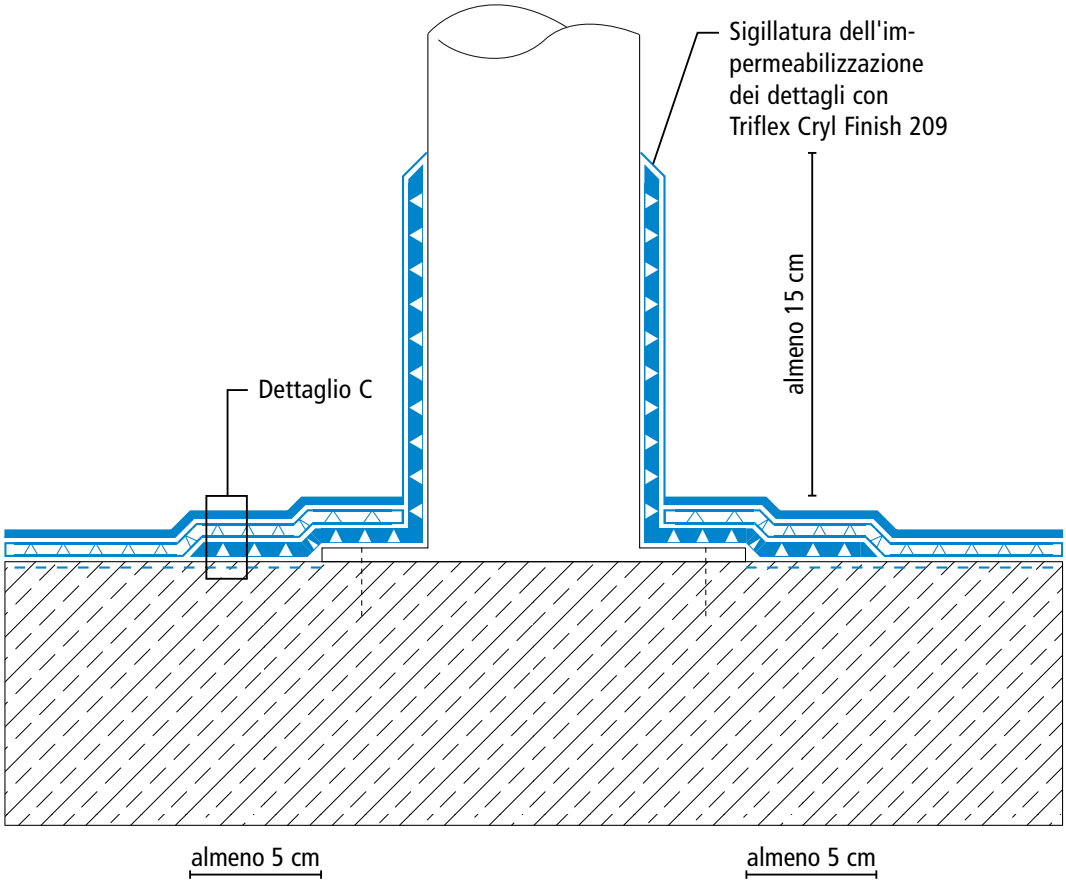

(**) Tessuto non tessuto speciale Triflex o tessuto non tessuto speciale Triflex PF.
Le variazioni di altezza in corrispondenza delle sovrapposizioni del tessuto non tessuto sono rappresentate con dimensioni molto maggiori.

N. disegno: ProDeck-1103

Sistema di rivestimento per piani di parcheggio (OS 11a/b)

Triflex ProDeck Variante 1

Disegno del sistema

Ciglio arrotondato

Struttura del sistema – Dettaglio C

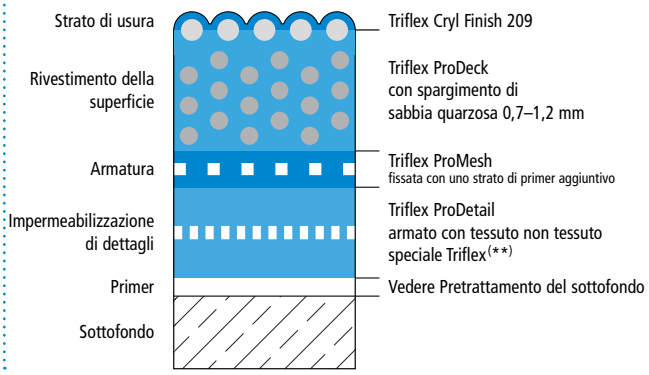

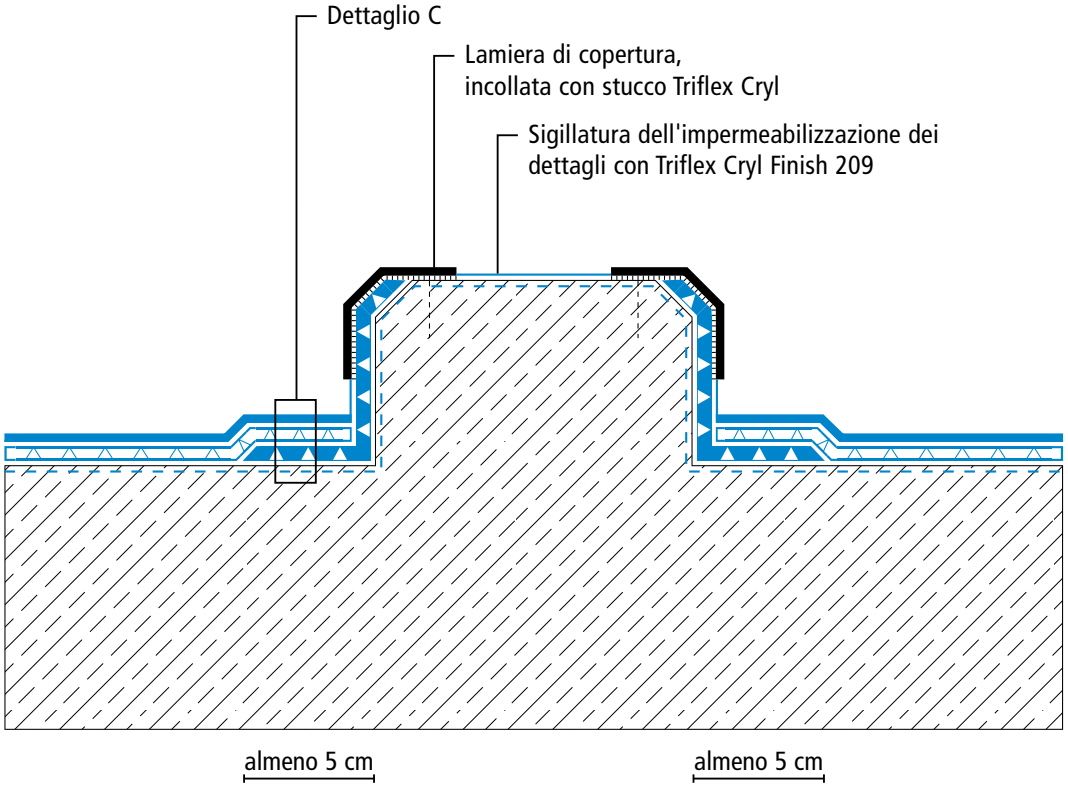

(**) Tessuto non tessuto speciale Triflex o tessuto non tessuto speciale Triflex PF.

Le variazioni di altezza in corrispondenza delle sovrapposizioni del tessuto non tessuto sono rappresentate con dimensioni molto maggiori.

N. disegno: ProDeck-1104

Sistema di rivestimento per piani di parcheggio (OS 11a/b)

Triflex ProDeck Variante 1

Disegno del sistema

Pozzetto / canale

Struttura del sistema – Dettaglio C

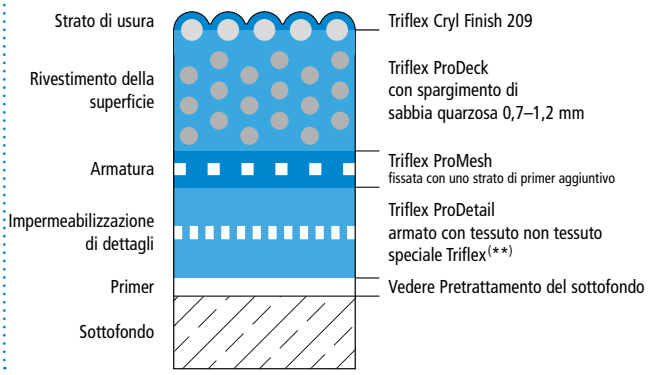

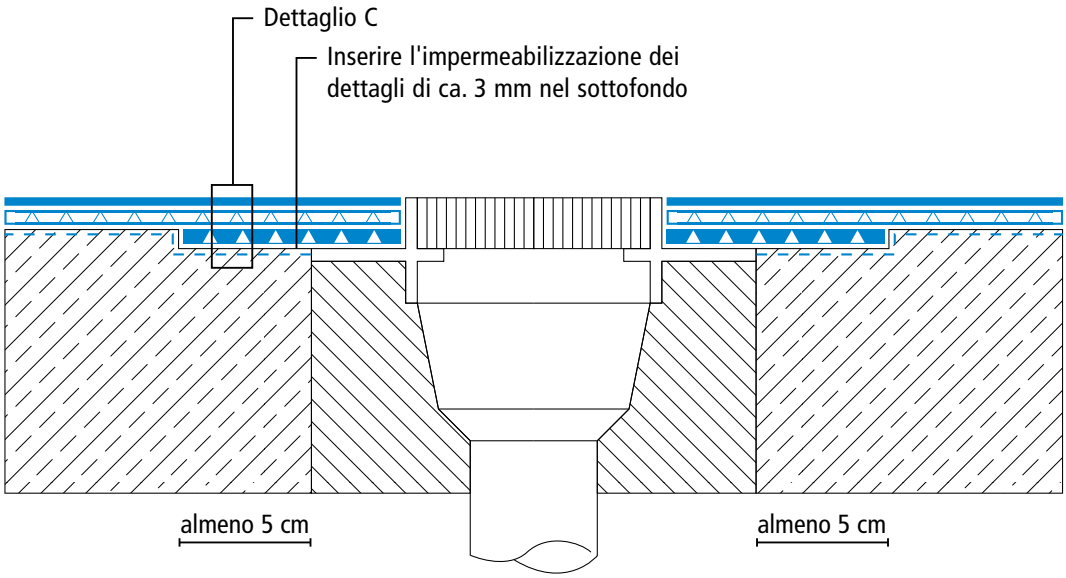

(**) Tessuto non tessuto speciale Triflex o tessuto non tessuto speciale Triflex PF.

Le variazioni di altezza in corrispondenza delle sovrapposizioni del tessuto non tessuto sono rappresentate con dimensioni molto maggiori.

N. disegno: ProDeck-1105

Sistema di rivestimento per piani di parcheggio (OS 11a/b)

Triflex ProDeck Variante 1

Disegno del sistema

Giunto di costruzione

Struttura del sistema – Dettaglio A

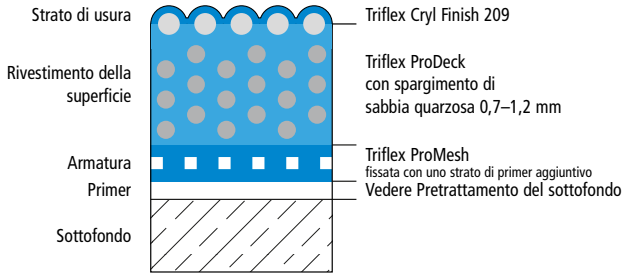

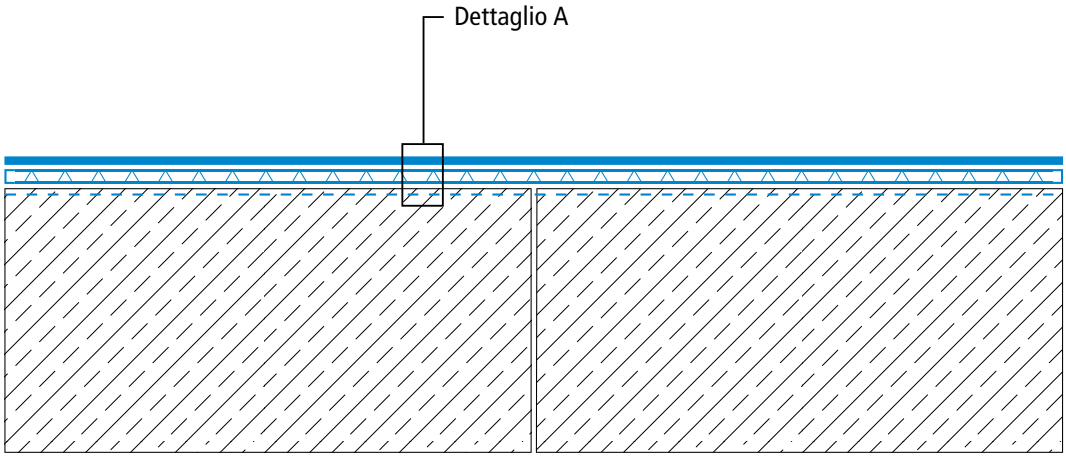

N. disegno: ProDeck-1106

Le variazioni di altezza in corrispondenza delle sovrapposizioni del tessuto non tessuto sono rappresentate con dimensioni molto maggiori.

Sistema di rivestimento per piani di parcheggio (OS 11a/b)

Triflex ProDeck Variante 1

Disegno del sistema

Giunto di deformazione superficie

Struttura del sistema – Dettaglio E

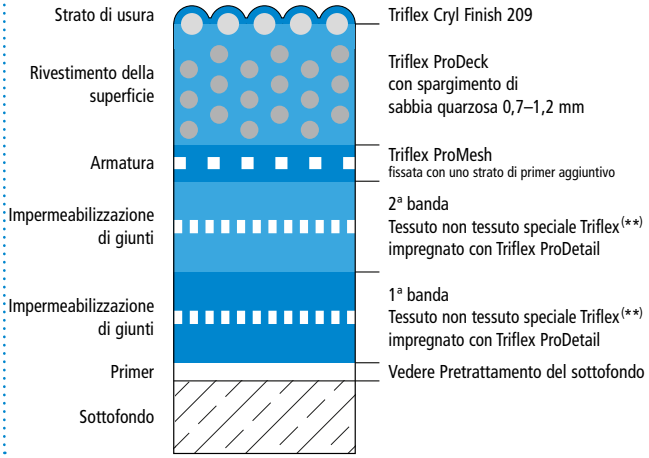

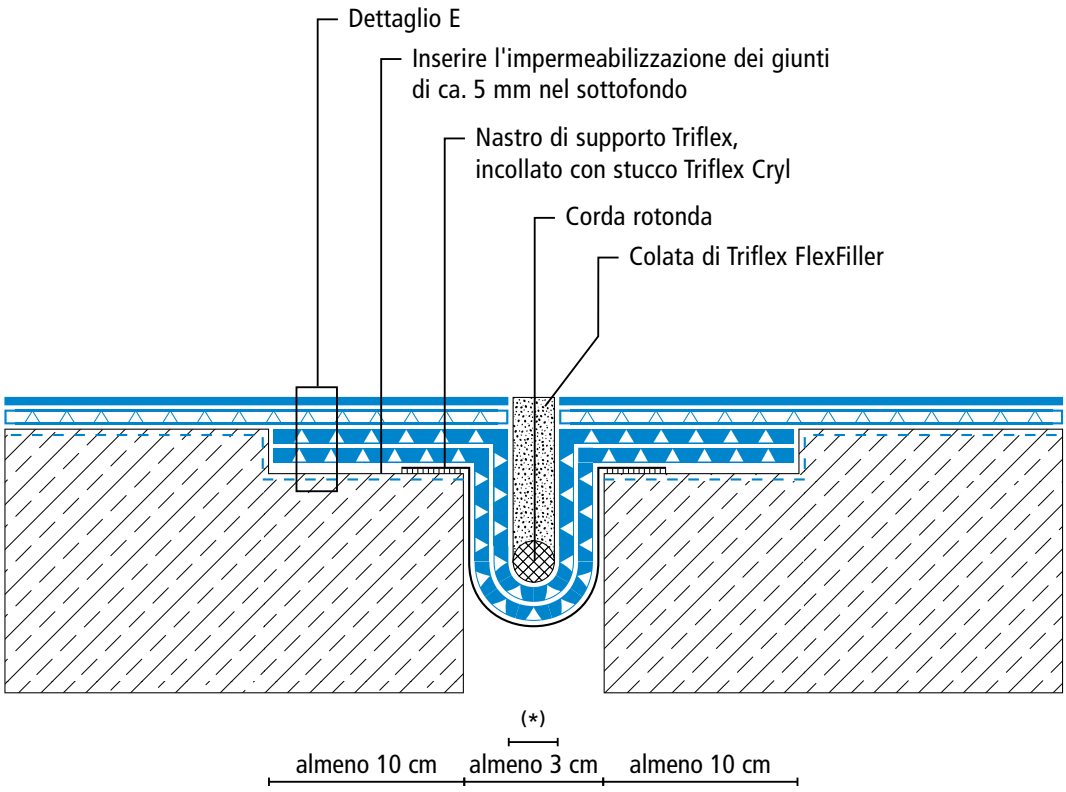

(*) Spazio libero dal rivestimento della superficie e dallo strato di usura (vedere Descrizione del sistema)

(**) Tessuto non tessuto speciale Triflex o tessuto non tessuto speciale Triflex PF.

Le variazioni di altezza in corrispondenza delle sovrapposizioni del tessuto non tessuto sono rappresentate con dimensioni molto maggiori.

N. disegno: ProDeck-1107

Sistema di rivestimento per piani di parcheggio (OS 11a/b)

Triflex ProDeck Variante 1

Disegno del sistema

Giunto di deformazione collegamento alla parete

Struttura del sistema – Dettaglio E

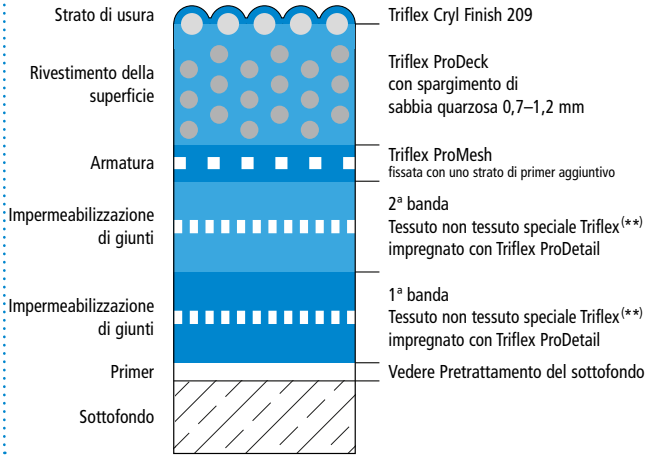

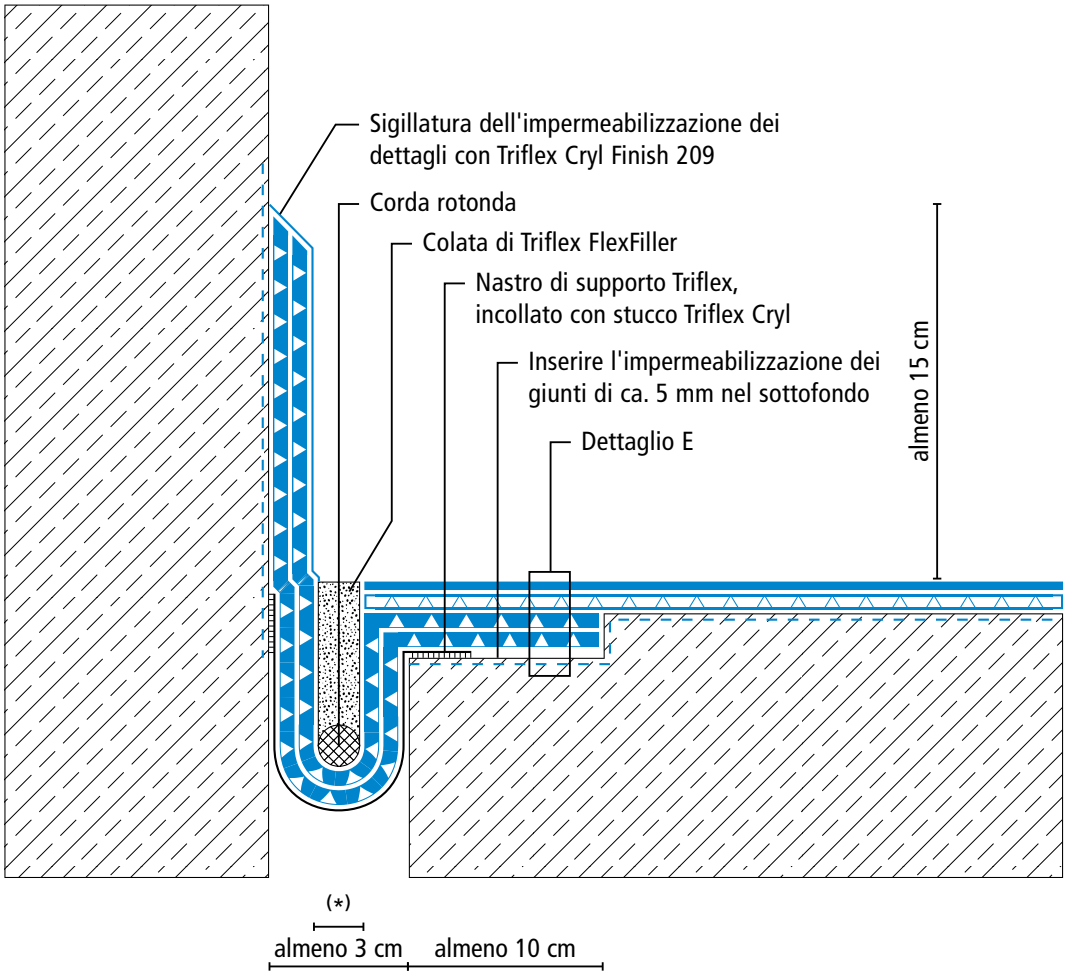

(*) Spazio libero dal rivestimento della superficie e dallo strato di usura (vedere Descrizione del sistema)

(**) Tessuto non tessuto speciale Triflex o tessuto non tessuto speciale Triflex PF.

Le variazioni di altezza in corrispondenza delle sovrapposizioni del tessuto non tessuto sono rappresentate con dimensioni molto maggiori.

N. disegno: ProDeck-1108