

Oberflächengestaltung

Triflex Creative Design



Triflex Creative Design



Unberendte Gestaltungsmöglichkeiten



Schöne Oberflächen mit abwechslungsreichen Motiven

Mit Triflex Creative Design lassen sich die Abdichtungs- und Beschichtungssysteme individualisieren. Dabei stehen sowohl die Triflex FloorTattoos als auch die Triflex Design Folie zur Auswahl. Vom „Fliesendesign“ mit der Triflex Design Folie bis hin zu Ornamenten und Einzelmotiven mit Triflex FloorTattoos lassen sich optisch ansprechende Triflex-Oberflächen erstellen.

Triflex hat die Erfahrung aus über 45 Jahren Bauwerkssanierung. Mit Triflex Creative Design werten Sie die langlebigen Abdichtungs- und Beschichtungssysteme mit kreativen Oberflächen optisch auf.



Kreative Gestaltung

Farben, Formen und Oberflächenvarianten lassen sich beliebig kombinieren. Fast jede Geometrie kann mit der einzigartigen Triflex-Folientechnik erstellt werden.



Einsatzbereiche




Triflex Creative Design ist eine Systemergänzung für Balkone, Terrassen und Loggien. Die bewährten Abdichtungs- und Beschichtungssysteme von Triflex lassen sich um viele Oberflächenmuster, Strukturen, Signets und Farbfächen ergänzen. Ob für den privaten Bereich oder öffentliche Räume – der kreativen Gestaltungsmöglichkeit mit Flüssigkunststoff sind keine Grenzen gesetzt. Diese Broschüre gibt einen Überblick über die bestellbaren Triflex FloorTattoos und Triflex Design Folien.

Auf Anfrage können auch individuelle Motive umgesetzt werden.

Individualität und Sicherheit

Triflex Creative Design kombiniert Design-Flair mit einer langlebigen Abdichtung. Ein ansprechend gestalteter Bodenbelag von Balkonen und Terrassen hat maßgeblichen Anteil an der Wohnqualität. Bunte Farben, individuelle Muster und die Oberflächenbeschaffenheit sorgen für lebendige Freiräume.

In dieser Broschüre finden Sie mehr als 80 Standard-Motive. Diese sind sowohl in ihrer Gestaltung als auch Größe variabel.



Wir unterscheiden zwischen zwei Verlegearten



Verlegeart Positiv

Auf den Flächenfarbton wird das Triflex FloorTattoo aufgebracht und mit der ausgewählten Dekorfarbe versiegelt. Nach der Aushärtungszeit wird die Folie abgezogen. Das Muster bleibt als positiver Auftrag erhalten und es entsteht ein positives Relief.




Applikationsfolie
Triflex FloorTattoo Ranke



Verlegeart Negativ

Das Triflex FloorTattoo wird auf die Untergrundfarbe, die die spätere Fugenfarbe bildet, aufgebracht. Darauf wird die Oberflächenfarbe vollflächig aufgetragen. Die Folie wird nach der Aushärtungszeit wieder abgezogen, wodurch eine Vertiefung entsteht. Das fertige Muster bildet ein negatives Relief.



Applikationsfolie
Triflex FloorTattoo Orient




Triflex Design Folie – Flächenmotive



Sicher abgedichtete Oberflächen in Fliesenoptik

Wenn Sie Ihren Balkon oder Ihre Terrasse sicher abdichten, aber nicht auf die Optik von Fliesen verzichten wollen, bietet sich die Triflex Design Folie an. Mit ihr sind sowohl symmetrische als auch lockere Bruchstein-Optiken umsetzbar. Zusätzlich lassen sich mit dem Triflex Design Tape Oberflächen frei gestalten. Die Fliesenoptik mit der Triflex Design Folie bietet gegenüber herkömmlichen Fliesen vor allem den Vorteil, dass sie im Winter nicht hochfrieren und dadurch platzen kann. Alle Triflex Design Folien werden in der negativen Verlegeart aufgebracht, damit durch die Fugen keine Stolperfallen entstehen.

Mit der Triflex Design Folie lassen sich auch verschiedene Finishfarben und sogar Triflex-Oberflächen im Chips Design und Colour Design kombinieren – lassen Sie Ihrer Kreativität freien Lauf.






Triflex Design Folie – Flächenmotive


Verlegeart Negativ

Bruchstein




Triflex Design Folie Bruchstein
Format: 1,20 x 0,87 m

Bruchstein, dünne Fuge




Triflex Design Folie Bruchstein, dünne Fuge
Format: 1,20 x 0,87 m

Q100




Triflex Design Folie Q100
Fliesenmuster: Quadratfliese 100 x 100 mm,
Fugenbreite 8 mm, 12 x 8 Fliesen
Format: 1,304 x 0,872 m

Q145




Triflex Design Folie Q145
Fliesenmuster: Quadratfliese 145 x 145 mm,
Fugenbreite 10 mm, 10 x 6 Fliesen
Format: 1,56 x 0,94 m

Q195




Triflex Design Folie Q195
Fliesenmuster: Quadratfliese 195 x 195 mm,
Fugenbreite 10 mm, 8 x 4 Fliesen
Format: 1,65 x 0,83 m

Q300




Triflex Design Folie Q300
Fliesenmuster: Quadratfliese 300 x 300 mm,
Fugenbreite 10 mm, 5 x 3 Fliesen
Format: 1,56 x 0,94 m

R195




Triflex Design Folie R195
Fliesenmuster: Rechteckfliese 195 x 145 mm,
Fugenbreite 10 mm, 8 x 6 Fliesen
Format: 1,65 x 0,94 m

R300



Triflex Design Folie R300
Fliesenmuster: Rechteckfliese 300 x 195 mm,
Fugenbreite 10 mm, 5 x 4 Fliesen
Format: 1,56 x 0,94 m

WV1



Triflex Design Folie WV1
Fliesenmuster: Wilder Verband,
größte Einzelfliese 600 x 400 mm,
kleinste Einzelfliese 200 x 200 mm,
Fugenbreite 10 mm
Format: 1,21 x 0,81 m

Hinweis:

Die hier abgebildeten Farben und Oberflächen dienen lediglich als Beispiel.
Triflex bieten ein breites Spektrum an Farben und Oberflächen.



Oberflächengestaltung

Triflex Creative Design

Triflex FloorTattoo – Bordüren



Oberflächen abgrenzen

Heben Sie bestimmte Bereiche Ihrer Triflex-Oberfläche durch ein Triflex FloorTattoo Bordüre hervor. Durch unsere Auswahl verschiedener Motive von „Classic“ über „Ethno“ bis hin zu „Stein“ ist für jeden Geschmack und jede Umgebung etwas passendes dabei.





Triflex FloorTattoo – Bordüren

Verlegeart Positiv

Classic



Triflex FloorTattoo
Bordüre Classic
Format: 230 x 15 cm,
inkl. Eckstück 15 x 15 cm

Echse



Triflex FloorTattoo
Bordüre Echse
Format: 120 x 22 cm

Ethno



Triflex FloorTattoo
Bordüre Ethno
Format: 107 x 20 cm

Floral




Triflex FloorTattoo
Bordüre Floral
Format: 228 x 17 cm,
inkl. Eckstück 17 x 17 cm

Orient



Triflex FloorTattoo
Bordüre Orient
Format: 120 x 19,5 cm

Stein



Triflex FloorTattoo
Bordüre Stein
Format: 120 x 15 cm

Hinweis:

Die hier abgebildeten Farben und Oberflächen dienen lediglich als Beispiel.
Triflex bieten ein breites Spektrum an Farben und Oberflächen.



Triflex FloorTattoo – Einzelmotive




Individuelle Oberflächengestaltung

Mit den Einzelmotiven des Triflex FloorTattoos können Sie einer Triflex-Oberfläche Ihre ganz persönliche Note geben. Die Motive auf den folgenden Seiten lassen sich miteinander kombinieren oder können als einzelne optische Highlights eingesetzt werden. Egal, ob im privaten oder öffentlichen Raum.



Einzelmotive auf großer Fläche

Das Triflex FloorTattoo muss sich nicht auf eine kleine Fläche beschränken. Nutzen Sie die Möglichkeit, ein Motiv mehrmals nebeneinander aufzubringen oder zu erweitern. So werden große Flächen mit mehr Leben gefüllt.





Triflex FloorTattoo – Einzelmotive

Verlegeart Positiv



Anker Heimathafen

Triflex FloorTattoo
Anker Heimathafen
Format: 67 x 80 cm

Blume

Triflex FloorTattoo
Blume
Format: 95 x 95 cm

Carpe Diem

Triflex FloorTattoo
Carpe Diem
Format: 80 x 22 cm

Geweih

Triflex FloorTattoo
Geweih
Format: 66 x 80 cm

Home Sweet Home

Triflex FloorTattoo
Home Sweet Home
Format: 70 x 40 cm

Katze

Triflex FloorTattoo
Katze
Format: 20 x 80 cm

Koi

Triflex FloorTattoo
Koi
Format: 90 x 85 cm



Kranich fliegend

Triflex FloorTattoo
Kranich fliegend
Format: 90 x 80 cm

Kranich stehend

Triflex FloorTattoo
Kranich stehend
Format: 82 x 95 cm

Kreise

Triflex FloorTattoo
Kreise
Format: 95 x 115 cm

Leuchtturm

Triflex FloorTattoo
Leuchtturm
Format: 80 x 92 cm

Luxusbalkon

Triflex FloorTattoo
Luxusbalkon
Format: 120 x 63 cm

Magnolie

Triflex FloorTattoo
Magnolie
Format: 75 x 120 cm

My Home is my Castle

Triflex FloorTattoo
My Home is my Castle
Format: 100 x 40 cm

Hinweis:

Die hier abgebildeten Farben und Oberflächen dienen lediglich als Beispiel.
Triflex bieten ein breites Spektrum an Farben und Oberflächen.



Triflex FloorTattoo – Einzelmotive

Verlegeart Positiv



Ranke

Triflex FloorTattoo
Ranke
Format: 95 x 115 cm

Retro

Triflex FloorTattoo
Retro
Format: 120 x 95 cm

Royal

Triflex FloorTattoo
Royal
Format: 95 x 95 cm

Sterne

Triflex FloorTattoo
Sterne
Format: 95 x 95 cm

Steuerrad

Triflex FloorTattoo
Steuerrad
Format: 100 x 100 cm

Vögel


Triflex FloorTattoo
Vögel
Format: 100 x 90 cm

Weinrebe

Triflex FloorTattoo
Weinrebe
Format: 95 x 120 cm

Welle

Triflex FloorTattoo
Welle
Format: 80 x 30 cm



Weltkarte

Triflex FloorTattoo
Weltkarte
Format: 163 x 95 cm

Windrose

Triflex FloorTattoo
Windrose
Format: 55 x 55 cm

Windrose Schattierung

Triflex FloorTattoo
Windrose Schattierung
Format: 100 x 100 cm

Verlegeart Negativ



Eule

Triflex FloorTattoo
Eule
Format: 65 x 60 cm

Orient

Triflex FloorTattoo
Orient
Format: 95 x 95 cm

Parkett

Triflex FloorTattoo
Parkett
Format: 95 x 95 cm

Pustelblume

Triflex FloorTattoo
Pustelblume
Format: 95 x 120 cm



Triflex FloorTattoo – Einzelmotive

Verlegeart Positiv



Sternzeichen Fische

Triflex FloorTattoo
Sternzeichen Fische
Format: 53 x 60 cm

Sternzeichen Jungfrau

Triflex FloorTattoo
Sternzeichen Jungfrau
Format: 48 x 60 cm

Sternzeichen Krebs

Triflex FloorTattoo
Sternzeichen Krebs
Format: 69 x 60 cm

Sternzeichen Löwe

Triflex FloorTattoo
Sternzeichen Löwe
Format: 58 x 60 cm

Sternzeichen Schütze

Triflex FloorTattoo
Sternzeichen Schütze
Format: 75 x 60 cm

Sternzeichen Skorpion

Triflex FloorTattoo
Sternzeichen Skorpion
Format: 61 x 60 cm



Sternzeichen Steinbock

Triflex FloorTattoo
Sternzeichen Steinbock
Format: 57 x 60 cm

Sternzeichen Stier

Triflex FloorTattoo
Sternzeichen Stier
Format: 63 x 60 cm

Sternzeichen Waage

Triflex FloorTattoo
Sternzeichen Waage
Format: 64 x 60 cm

Sternzeichen Wassermann

Triflex FloorTattoo
Sternzeichen Wassermann
Format: 93 x 53 cm

Sternzeichen Widder

Triflex FloorTattoo
Sternzeichen Widder
Format: 82 x 60 cm

Sternzeichen Zwilling

Triflex FloorTattoo
Sternzeichen Zwilling
Format: 74 x 60 cm

Hinweis:

Die hier abgebildeten Farben und Oberflächen dienen lediglich als Beispiel.
Triflex bietet ein breites Spektrum an Farben und Oberflächen.

Triflex Creative Design



Triflex FloorTattoo – Funktion

Oberflächengestaltung mit direkter Wirkung

Nutzen Sie Ihre sicher abgedichtete Triflex-Oberfläche als Informations- oder Werbefläche. Setzen Sie Ihren eigenen Schriftzug zusammen oder bringen Sie den Namen Ihres Unternehmens auf den Boden. Markieren Sie Wege mithilfe des Notausgangszeichens oder verschiedener Pfeile. Die Beispiele auf dieser Seite zeigen, wie vielfältig einsetzbar die Triflex FloorTattoos sind.


































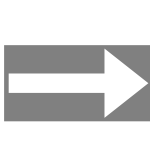


Verlegeart Positiv

- A** Triflex FloorTattoo Buchstabe A Format: 50 x 52 cm
- B** Triflex FloorTattoo Buchstabe B Format: 47 x 52 cm
- C** Triflex FloorTattoo Buchstabe C Format: 49 x 52 cm
- D** Triflex FloorTattoo Buchstabe D Format: 48 x 52 cm
- E** Triflex FloorTattoo Buchstabe E Format: 45 x 52 cm
- F** Triflex FloorTattoo Buchstabe F Format: 43 x 52 cm
- G** Triflex FloorTattoo Buchstabe G Format: 49 x 52 cm
- H** Triflex FloorTattoo Buchstabe H Format: 47 x 52 cm
- I** Triflex FloorTattoo Buchstabe I Format: 29 x 52 cm



Triflex FloorTattoo – Funktion

Verlegeart Positiv

	Triflex FloorTattoo Buchstabe J Format: 41 x 52 cm		Triflex FloorTattoo Buchstabe S Format: 47 x 52 cm		Triflex FloorTattoo Ausrufezeichen Format: 29 x 52 cm		Triflex FloorTattoo Zahl 7 Format: 42 x 52 cm
	Triflex FloorTattoo Buchstabe K Format: 49 x 52 cm		Triflex FloorTattoo Buchstabe T Format: 46 x 52 cm		Triflex FloorTattoo Fragezeichen Format: 42 x 52 cm		Triflex FloorTattoo Zahl 8 Format: 44 x 52 cm
	Triflex FloorTattoo Buchstabe L Format: 43 x 52 cm		Triflex FloorTattoo Buchstabe U Format: 47 x 52 cm		Triflex FloorTattoo Zahl 0 Format: 44 x 52 cm		Triflex FloorTattoo Zahl 9 Format: 44 x 52 cm
	Triflex FloorTattoo Buchstabe M Format: 53 x 52 cm		Triflex FloorTattoo Buchstabe V Format: 47 x 52 cm		Triflex FloorTattoo Zahl 1 Format: 36 x 52 cm		Triflex FloorTattoo Exit Format: 42 x 22 cm
	Triflex FloorTattoo Buchstabe N Format: 47 x 52 cm		Triflex FloorTattoo Buchstabe W Format: 60 x 52 cm		Triflex FloorTattoo Zahl 2 Format: 44 x 52 cm		Triflex FloorTattoo Pfeil doppelt Format: 22 x 22 cm
	Triflex FloorTattoo Buchstabe O Format: 51 x 52 cm		Triflex FloorTattoo Buchstabe X Format: 50 x 52 cm		Triflex FloorTattoo Zahl 3 Format: 44 x 52 cm		Triflex FloorTattoo Pfeil kurz Format: 30 x 25 cm
	Triflex FloorTattoo Buchstabe P Format: 45 x 52 cm		Triflex FloorTattoo Buchstabe Y Format: 50 x 52 cm		Triflex FloorTattoo Zahl 4 Format: 44 x 52 cm		Triflex FloorTattoo Pfeil rund Format: 37 x 22 cm
	Triflex FloorTattoo Buchstabe Q Format: 51 x 52 cm		Triflex FloorTattoo Buchstabe Z Format: 47 x 52 cm		Triflex FloorTattoo Zahl 5 Format: 44 x 52 cm		Triflex FloorTattoo Pfeil spitz Format: 43 x 22 cm
	Triflex FloorTattoo Buchstabe R Format: 47 x 52 cm				Triflex FloorTattoo Zahl 6 Format: 44 x 52 cm		

Hinweis:

Die hier abgebildeten Motive zeigen die Applikationsfolien.
Triflex bieten ein breites Spektrum an Farben und Oberflächen.



Weitere Möglichkeiten



Akzente setzen

Ein einfacher Boden für Ihren Balkon oder Ihre Terrasse ist Ihnen zu wenig? Dann bringen Sie als designorientierter Individualist mit dem Triflex Creative Design neuen Schwung in Ihren Außenbereich. Die innovativen Triflex FloorTattoos setzen den richtigen Akzent am richtigen Ort – ganz individuell nach Ihrem Geschmack.

Freie Gestaltungsmöglichkeiten

Sie möchten Ihren Balkon oder Ihre Terrasse gerne mit einem Triflex FloorTattoo versehen, aber das richtige Motiv ist für Sie nicht dabei? Kein Problem! Kommen Sie gerne mit Ihren Ideen und Wünschen auf uns zu. Gemeinsam finden wir einen Weg, Ihr Wunschmotiv umzusetzen. Sprechen Sie Ihren Fachverleger an!





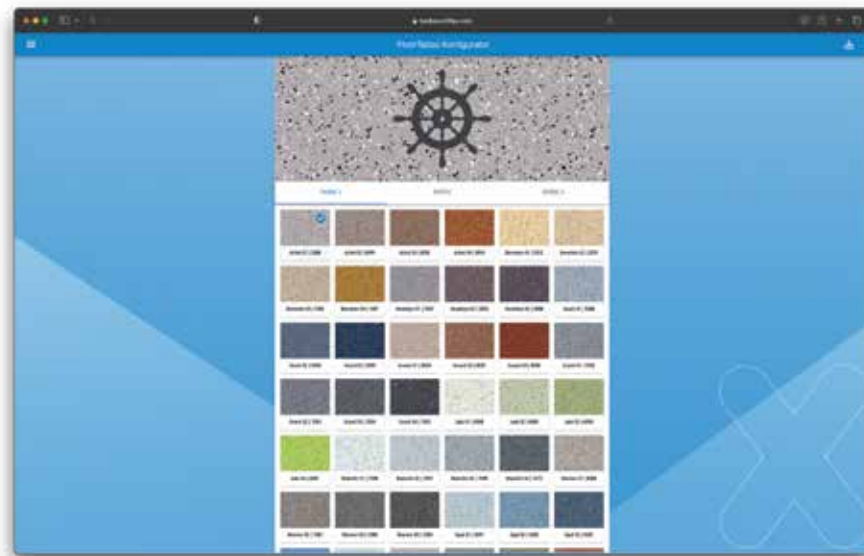

Oberflächengestaltung

Triflex Creative Design

Oberflächenvarianten & Tools

Gestaltungsmöglichkeiten

Die hier dargestellten Triflex FloorTattoos und die Triflex Design Folie bieten zusammen mit über 70 Triflex-Farben in den Oberflächenvarianten Triflex Chips Design und Triflex Colour Design unzählige viele Möglichkeiten für die individuelle Gestaltung Ihres Außenbereichs. Werfen Sie einfach einen Blick in unsere Farbkarten oder die Triflex Creative Design Planungsunterlagen und lassen Sie sich inspirieren. Weitere Informationen rund um das Thema Triflex Oberflächengestaltung finden Sie unter www.triflex.com/de/triflex-oberflaechengestaltung.



Triflex FloorTattoo Konfigurator

Falls Sie sich nicht sofort für ein Triflex FloorTattoo oder eine Oberflächenvariante entscheiden können, nutzen Sie unsere Triflex Toolbox unter toolbox.triflex.com. Die Toolbox funktioniert als Smartphone- oder als Web-App. Testen Sie verschiedene Farbkombinationen und finden Sie heraus, welche am besten zu Ihrem Lieblingsmotiv passt.

Triflex Balkondesigner

Testen Sie die vielen verschiedenen Gestaltungsmöglichkeiten mit der Triflex Design Folie im Triflex Balkondesigner: Nach nur wenigen Klicks erhalten Sie ein realistisches Bild Ihrer bevorzugten Designs auf Ihrem Bildschirm. Sie können Farben, Strukturen und Muster endlos kombinieren und dem Balkon, der Terrasse, dem Eingang oder der Galerie ihre eigene Identität geben. Um das Design noch persönlicher zu gestalten, ist es auch möglich, ein Foto von Ihrem Balkon oder Ihrer Dachterrasse hochzuladen.



Triflex

Gemeinsam gelöst.

Deutschland
Triflex GmbH & Co. KG
Karlstraße 59
32423 Minden
Fon +49 571 38780-0
info@triflex.de
www.triflex.de

Schweiz
Triflex GmbH
Industriestrasse 18
6252 Dagmersellen
Fon +41 62 842 98 22
swiss@triflex.swiss
www.triflex.swiss

Österreich
Triflex GesmbH
Gewerbepark 1
4880 St. Georgen im Attergau
Fon +43 7667 21505
info@triflex.at
www.triflex.at

