Sistema di rivestimento per piani di parcheggio (OS 8)

Triflex DeckFloor Variante 1

Disegno del sistema

Suddivisione della superficie



N. disegno: DeckFloor-1201

Struttura del sistema – Dettaglio A

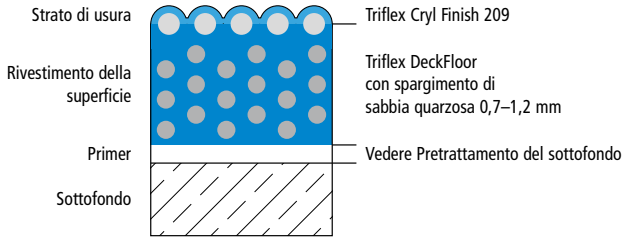

Superficie



N. disegno: DeckFloor-1202

Le variazioni di altezza in corrispondenza delle sovrapposizioni del tessuto non tessuto sono rappresentate con dimensioni molto maggiori.

Sistema di rivestimento per piani di parcheggio (OS 8)

Triflex DeckFloor Variante 1

Disegno del sistema

Collegamento alla parete

Struttura del sistema – Dettaglio D

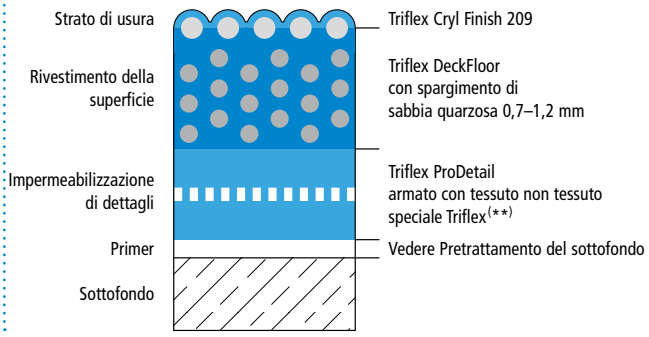

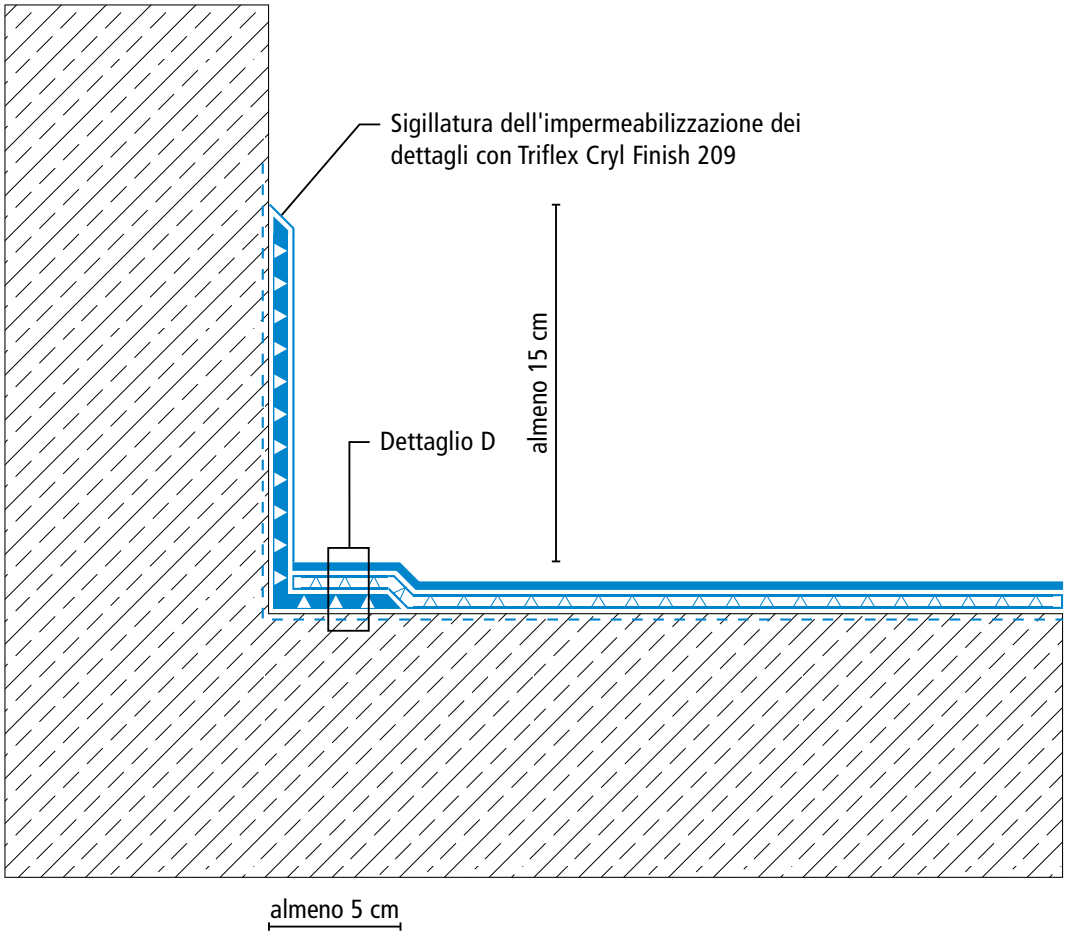

(**) Tessuto non tessuto speciale Triflex o tessuto non tessuto speciale Triflex PF.
Le variazioni di altezza in corrispondenza delle sovrapposizioni del tessuto non tessuto sono rappresentate con dimensioni molto maggiori.

N. disegno: DeckFloor-1205

Sistema di rivestimento per piani di parcheggio (OS 8)

Triflex DeckFloor Variante 1

Disegno del sistema

Collegamento al montante

Struttura del sistema – Dettaglio D

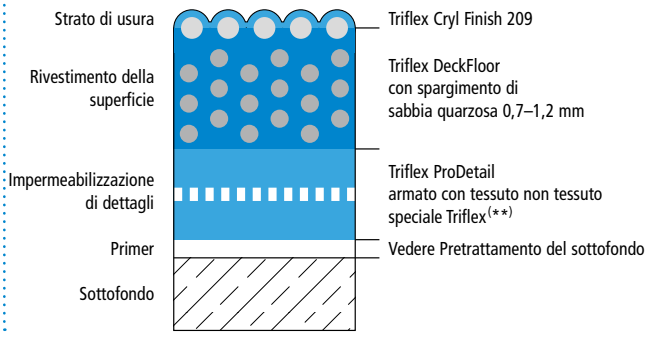

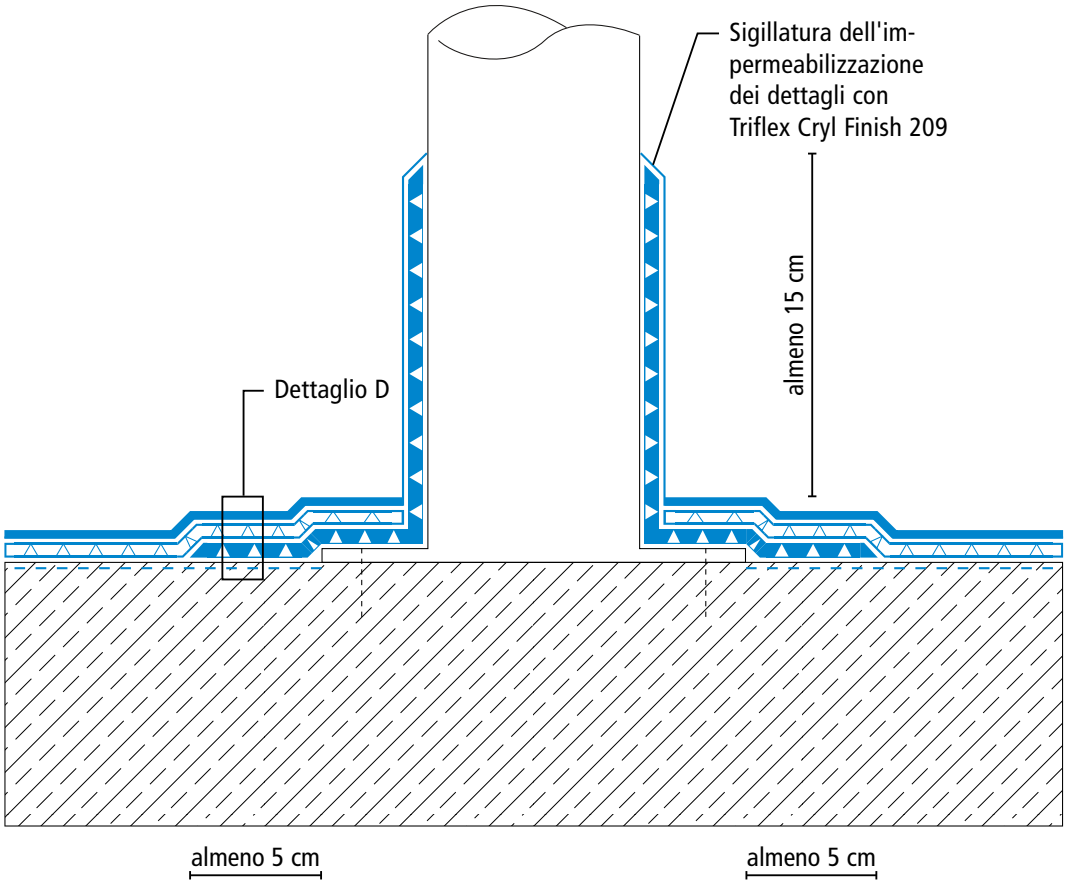

(**) Tessuto non tessuto speciale Triflex o tessuto non tessuto speciale Triflex PF.

Le variazioni di altezza in corrispondenza delle sovrapposizioni del tessuto non tessuto sono rappresentate con dimensioni molto maggiori.

N. disegno: DeckFloor-1206

Sistema di rivestimento per piani di parcheggio (OS 8)

Triflex DeckFloor Variante 1

Disegno del sistema

Ciglio arrotondato

Struttura del sistema – Dettaglio D

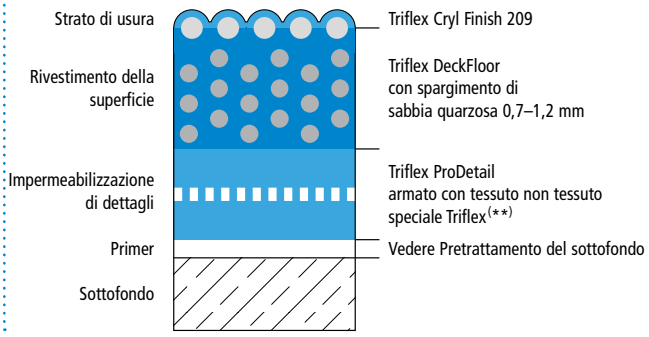

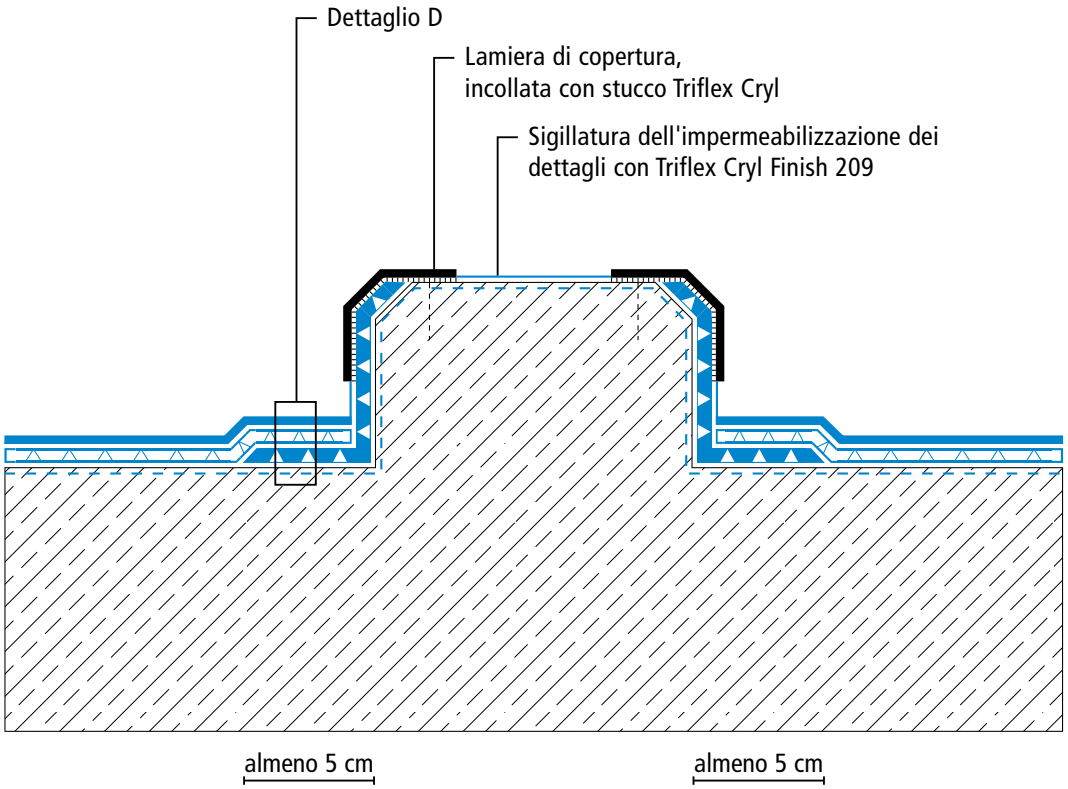

(**) Tessuto non tessuto speciale Triflex o tessuto non tessuto speciale Triflex PF.
Le variazioni di altezza in corrispondenza delle sovrapposizioni del tessuto non tessuto sono rappresentate con dimensioni molto maggiori.

N. disegno: DeckFloor-1207

Sistema di rivestimento per piani di parcheggio (OS 8)

Triflex DeckFloor Variante 1

Disegno del sistema

Pozzetto / canale

Struttura del sistema – Dettaglio D

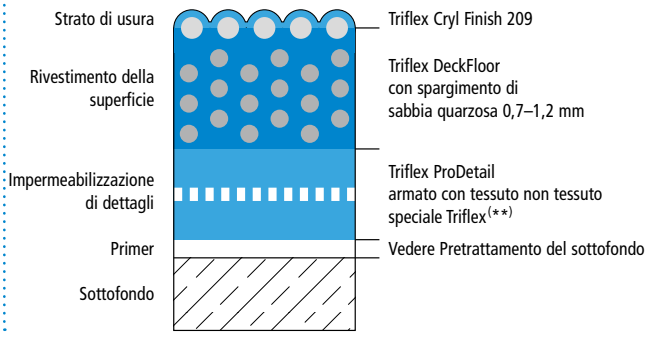

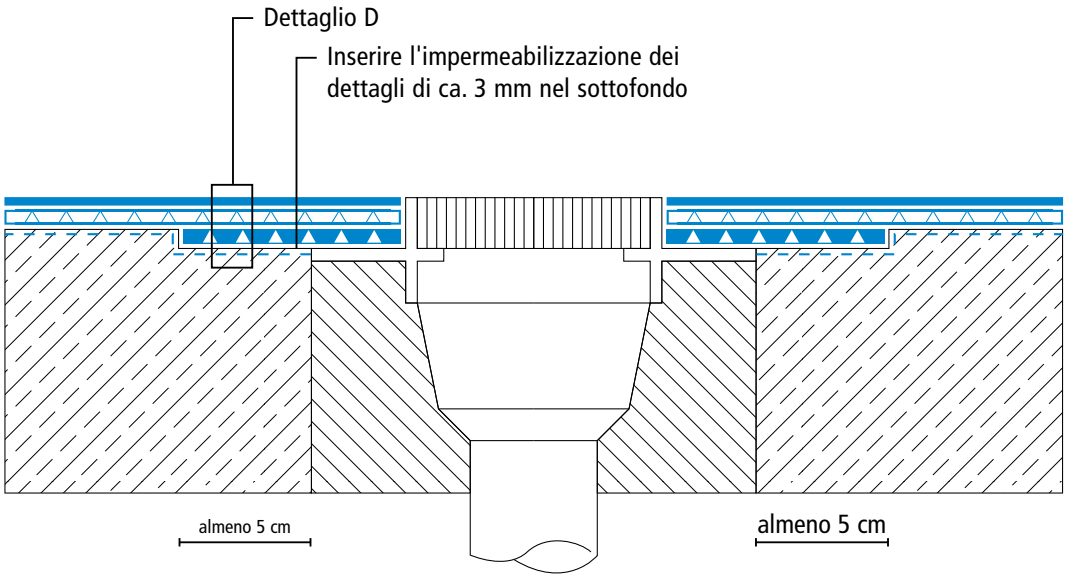

(**) Tessuto non tessuto speciale Triflex o tessuto non tessuto speciale Triflex PF.
Le variazioni di altezza in corrispondenza delle sovrapposizioni del tessuto non tessuto sono rappresentate con dimensioni molto maggiori.

N. disegno: DeckFloor-1208

Sistema di rivestimento per piani di parcheggio (OS 8)

Triflex DeckFloor Variante 1

Disegno del sistema

Giunto di costruzione

Struttura del sistema – Dettaglio D

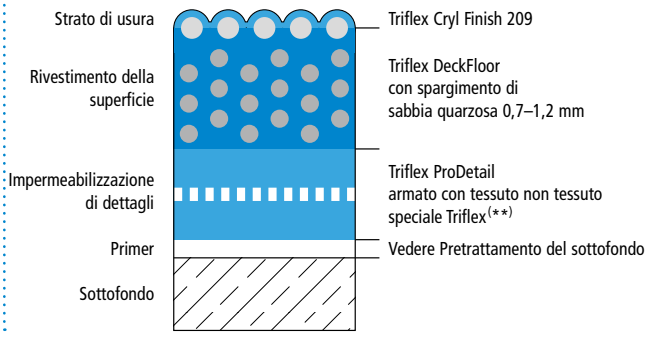

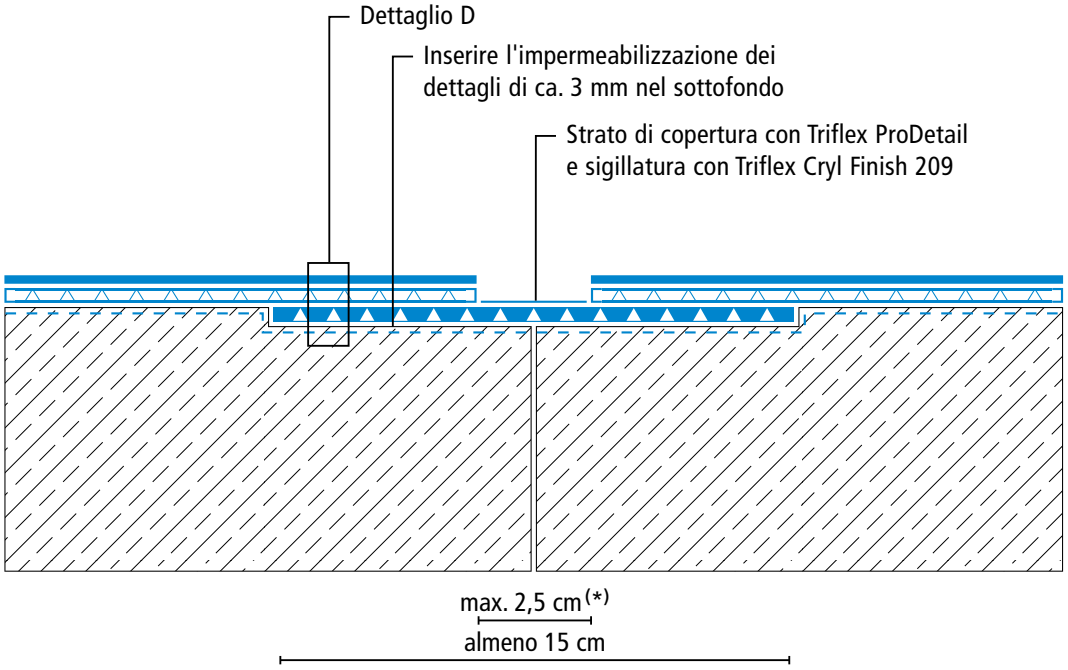

(*) Spazio libero dal rivestimento della superficie e dallo strato di usura (vedere Descrizione del sistema).

(**) Tessuto non tessuto speciale Triflex o tessuto non tessuto speciale Triflex PF.

Le variazioni di altezza in corrispondenza delle sovrapposizioni del tessuto non tessuto sono rappresentate con dimensioni molto maggiori.

N. disegno: DeckFloor-1209

Sistema di rivestimento per piani di parcheggio (OS 8)

Triflex DeckFloor Variante 1

Disegno del sistema

Giunto di deformazione superficie

Struttura del sistema – Dettaglio G

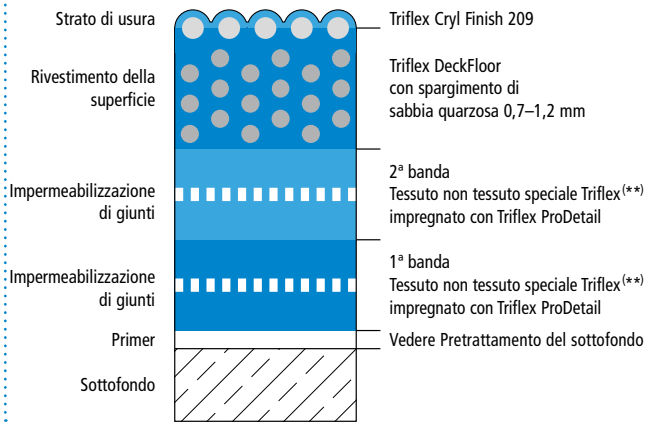

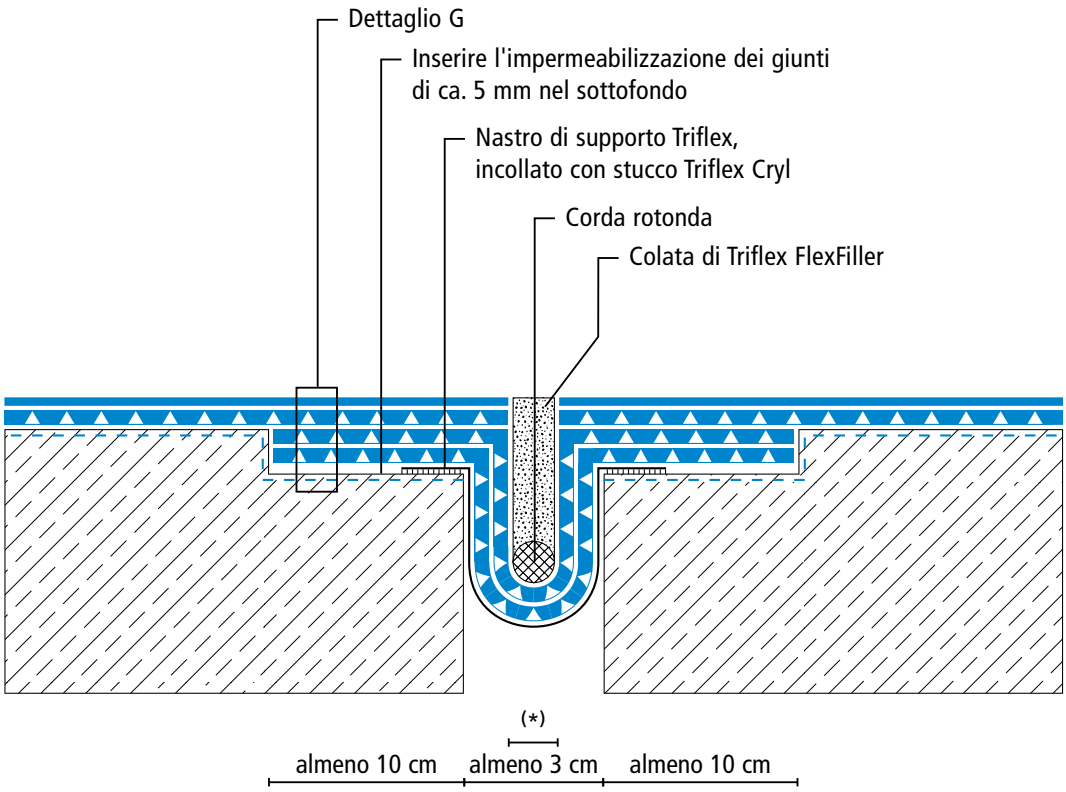

(*) Spazio libero dal rivestimento della superficie e dallo strato di usura (vedere Descrizione del sistema).

(**) Tessuto non tessuto speciale Triflex o tessuto non tessuto speciale Triflex PF.

Le variazioni di altezza in corrispondenza delle sovrapposizioni del tessuto non tessuto sono rappresentate con dimensioni molto maggiori.

N. disegno: DeckFloor-1210

Sistema di rivestimento per piani di parcheggio (OS 8)

Triflex DeckFloor Variante 1

Disegno del sistema

Giunto di deformazione collegamento alla parete

Struttura del sistema – Dettaglio G

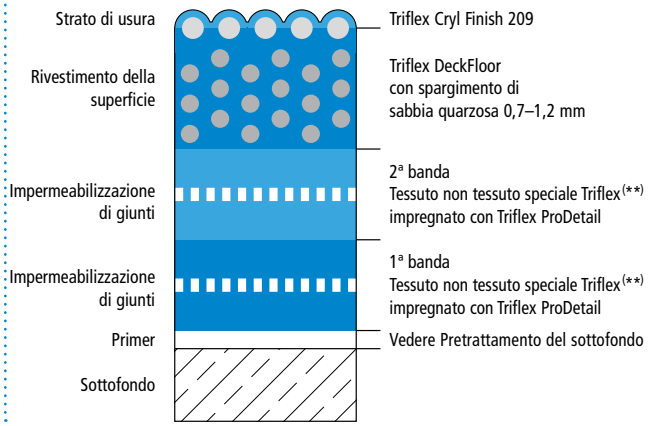

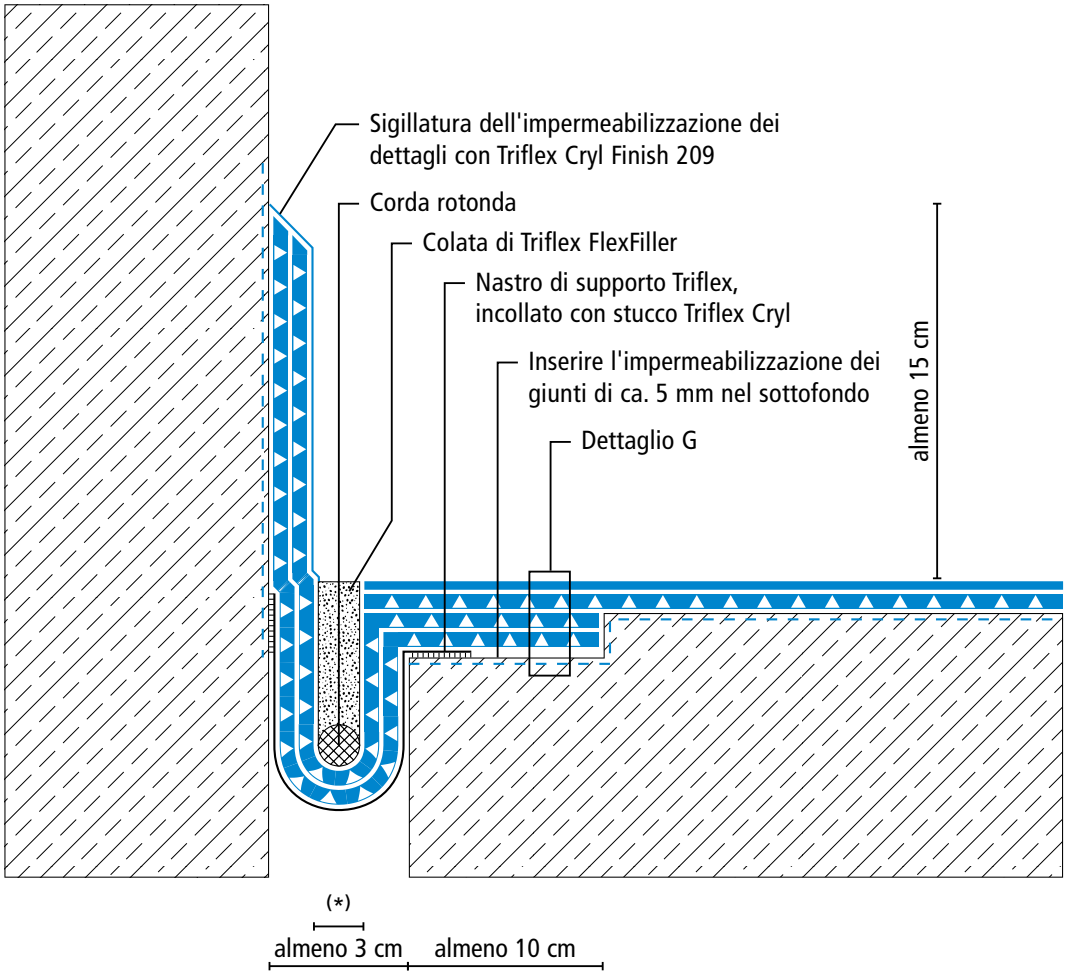

(*) Spazio libero dal rivestimento della superficie e dallo strato di usura (vedere Descrizione del sistema).

(**) Tessuto non tessuto speciale Triflex o tessuto non tessuto speciale Triflex PF.

Le variazioni di altezza in corrispondenza delle sovrapposizioni del tessuto non tessuto sono rappresentate con dimensioni molto maggiori.

N. disegno: DeckFloor-1211